

**GECKO**

**RUN**

TRAMBULINĂ




THAMES & KOSMOS

Sare și  
zboară!



## CONȚINUT

### CE CONȚINE KITUL DE EXPANSIUNE:



1



3



2



4



5



6



7

### Listă de bifat:

	Cantitate	Serie
<input type="checkbox"/> 1 Foaie cu pad-uri nano adezive	1	726192
<input type="checkbox"/> 2 Adaptor	4	726603
<input type="checkbox"/> 3 Șină	2	726605
<input type="checkbox"/> 4 Pod pentru șină	1	726606
<input type="checkbox"/> 5 Cadru trambulină	1	726643
<input type="checkbox"/> 6 Bandă trambulină	1	726644
<input type="checkbox"/> 7 Bilă de metal	2	726604



De asemenea, veți avea nevoie și de setul inițial Gecko Run.

Instrucțiunile sale conțin toate informațiile despre componente și instrucțiuni pentru manipularea pieselor în siguranță.



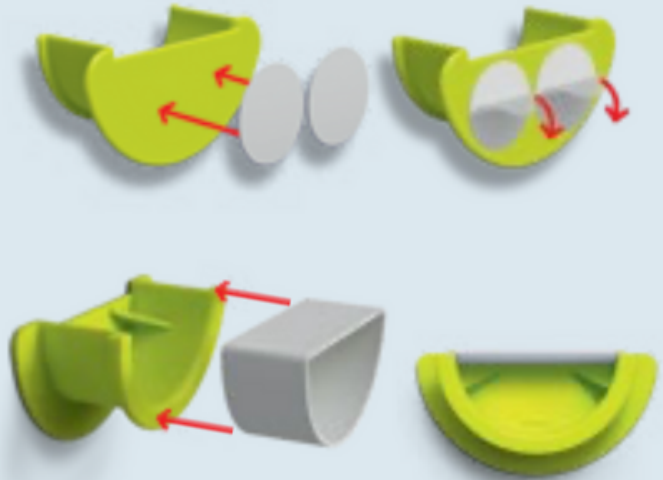
### AVERTIZARE!

Nu este potrivit pentru copii sub 3 ani. Pericol de sufocare. Părțile mici și bile mici pot fi înghițite sau inhalate. Păstrați ambalajul și instrucțiunile deoarece conțin informații importante.

## Noul tău truc


### Trambulina

Trambulina îți face bilele să sară și să zboare. Pentru a pregăti, lipiți două pad-uri nano-adezive pe spatele trambulinei, apoi îndepărtați foliile subțiri de pe părțile nano-adezive. Apoi, întindeți banda trambulinei în jurul cadrului.



## Sfaturi și indicații

Configurați o mică pistă de testare pentru a testa abilitățile de săritură ale trambulinei. Combinați trambulina cu pâlnia din setul de pornire pentru a vă crește șansele de a prinde bilele zburătoare.



Cum să ai grijă de trambulina ta

Scoateți banda trambulinei din cadru dacă nu vă veți juca cu ea o perioadă.

Nu expuneți banda la soare puternic sau la temperaturi ridicate pentru perioade lungi de timp.



## SFAT

NU TREBUIE ÎNTOTDEAUNA SĂ VĂ MONTAȚI TRAMBULINA ORIZONTAL. O PUTEȚI ATÂRNA DIAGONAL SAU SUSUL ÎN JOS. DACĂ ÎL ATÂRNAȚI AȘA CUM ESTE ARĂTAT, VA TRIMITE BILA PE ȘINA DE JOS.

